



Территориальный орган
Федеральной службы государственной статистики
по Самарской области

Индексы потребительских цен



Май 2022 года



ФЕДЕРАЛЬНАЯ СЛУЖБА
ГОСУДАРСТВЕННОЙ СТАТИСТИКИ

Индексы потребительских цен

Самарастат

в мае 2022 года

- 01 ИПЦ в % к предыдущему месяцу
- 02 ИПЦ в % к декабрю предыдущего года
- 03 ИПЦ в % соответствующему месяцу предыдущего года
- 04 Индексы цен на отдельные группы и виды продовольственных товаров в % к предыдущему месяцу
- 05 Индексы цен на отдельные группы и виды продовольственных товаров в % к декабрю предыдущего года
- 06 Индексы цен на отдельные группы и виды продовольственных товаров в % к соответствующему месяцу предыдущего года
- 07 Индексы цен на отдельные группы и виды непродовольственных товаров в % к предыдущему месяцу
- 08 Индексы цен на отдельные группы и виды непродовольственных товаров в % к декабрю предыдущего года
- 09 Индексы цен на отдельные группы и виды непродовольственных товаров в % к соответствующему месяцу предыдущего года
- 10 Индексы цен на топливо моторное в % к предыдущему месяцу
- 11 Индексы цен на топливо моторное в % к декабрю предыдущего года
- 12 Индексы цен на топливо моторное в % к соответствующему месяцу предыдущего года
- 13 Индексы цен и тарифов на услуги в % к предыдущему месяцу
- 14 Индексы цен и тарифов на услуги в % к декабрю предыдущего года
- 15 Индексы цен и тарифов на услуги в % соответствующему месяцу предыдущего года





ИНДЕКСЫ ПОТРЕБИТЕЛЬСКИХ ЦЕН

в % к предыдущему месяцу

ИНДЕКС ПОТРЕБИТЕЛЬСКИХ ЦЕН

Май 2022 г. к апрелю 2022 г., %



100,30

Сводный индекс



100,30

Все товары



100,20

Продовольственные товары



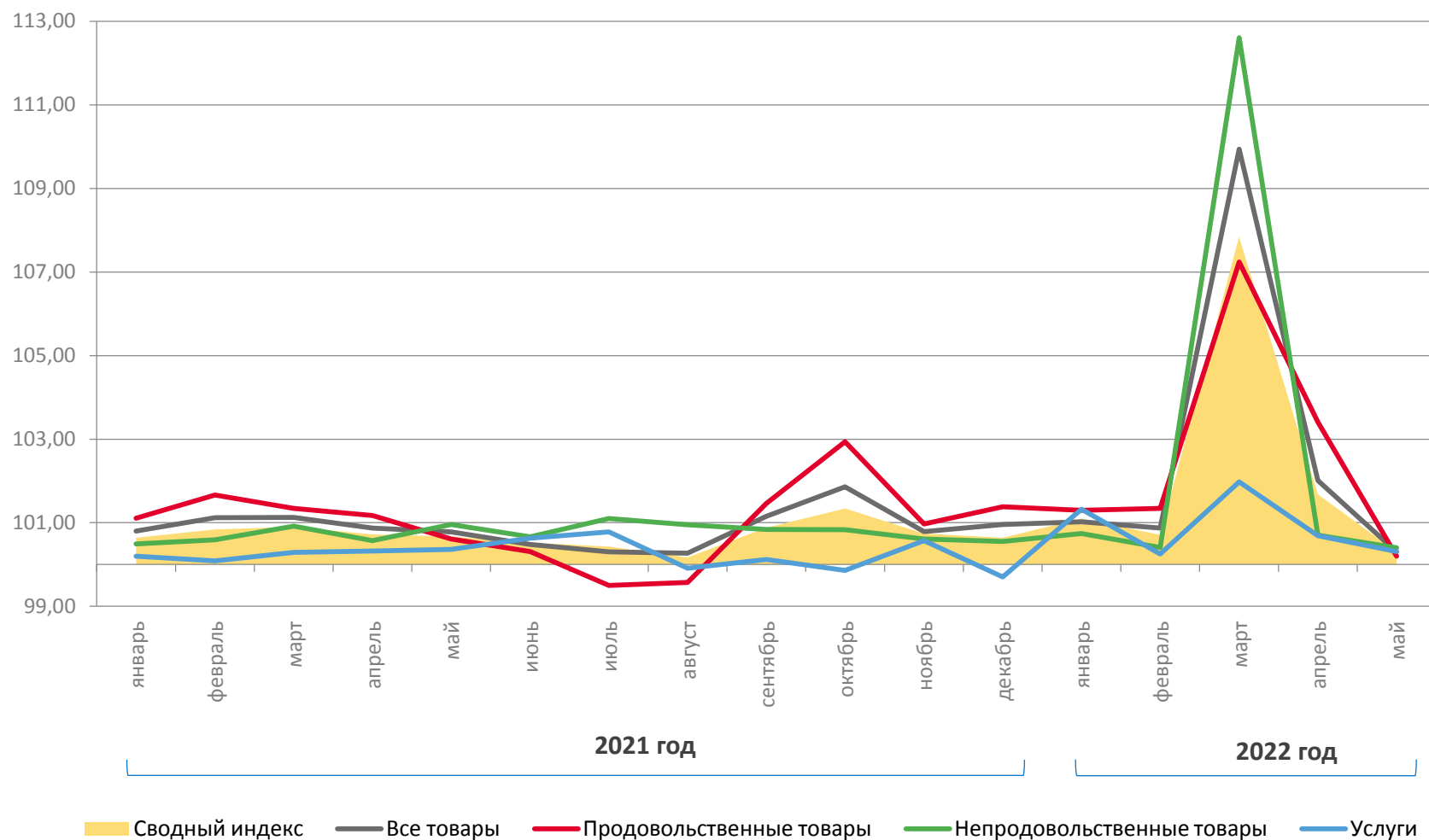
100,40

Непродовольственные товары



100,31

Услуги





ИНДЕКСЫ ПОТРЕБИТЕЛЬСКИХ ЦЕН

в % к декабрю предыдущего года

ИНДЕКС ПОТРЕБИТЕЛЬСКИХ ЦЕН

Май 2022 г. к декабрю 2021 г., %



111,97

Сводный индекс



114,62

Все товары



114,07

Продовольственные товары



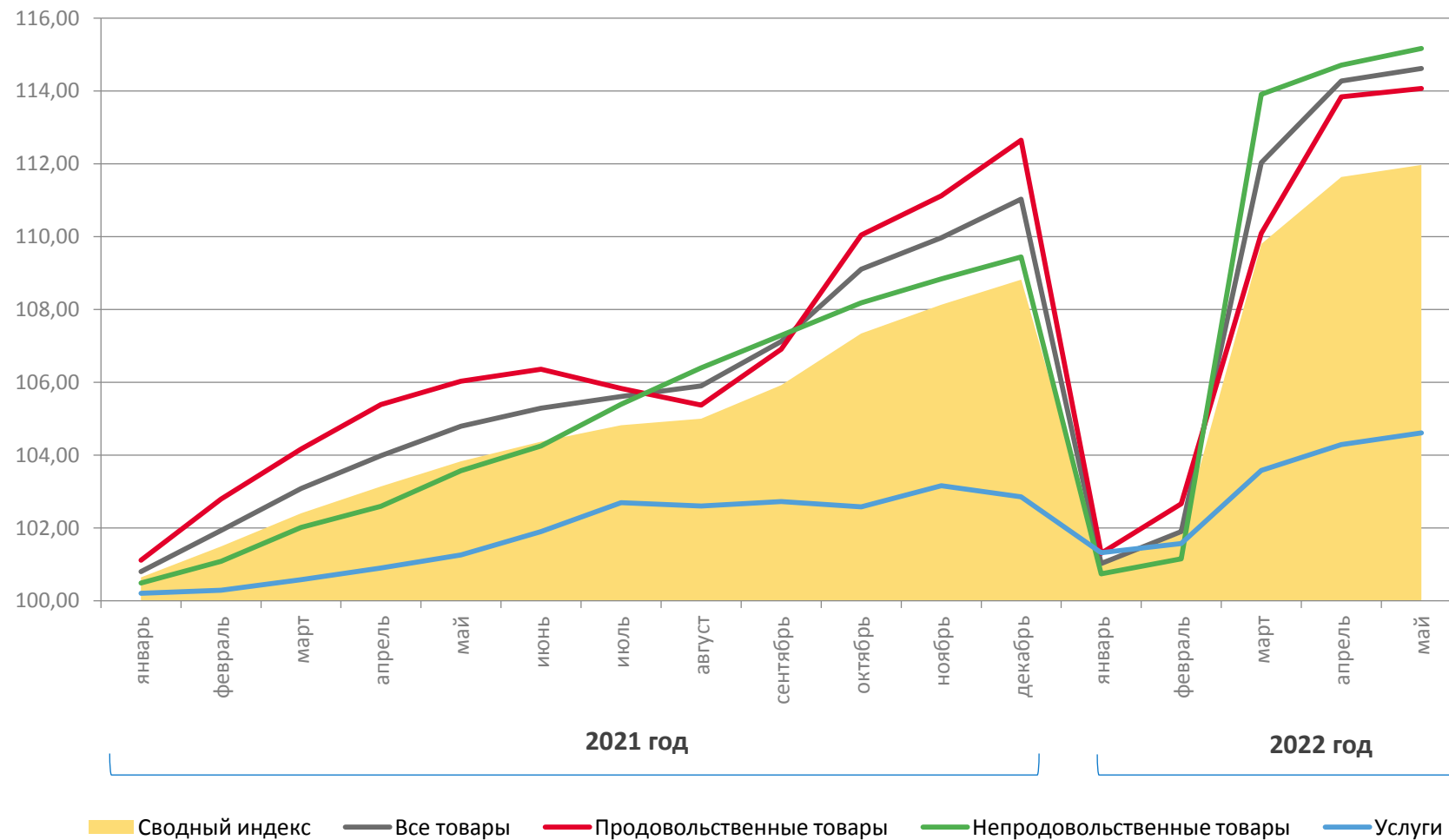
115,17

Непродовольственные товары



104,61

Услуги





ИНДЕКСЫ ПОТРЕБИТЕЛЬСКИХ ЦЕН

в % к соответствующему месяцу предыдущего года

ИНДЕКС ПОТРЕБИТЕЛЬСКИХ ЦЕН

Май 2022 г. к маю 2021 г., %



Сводный индекс

117,35



Все товары

121,45



Продовольственные товары

121,19



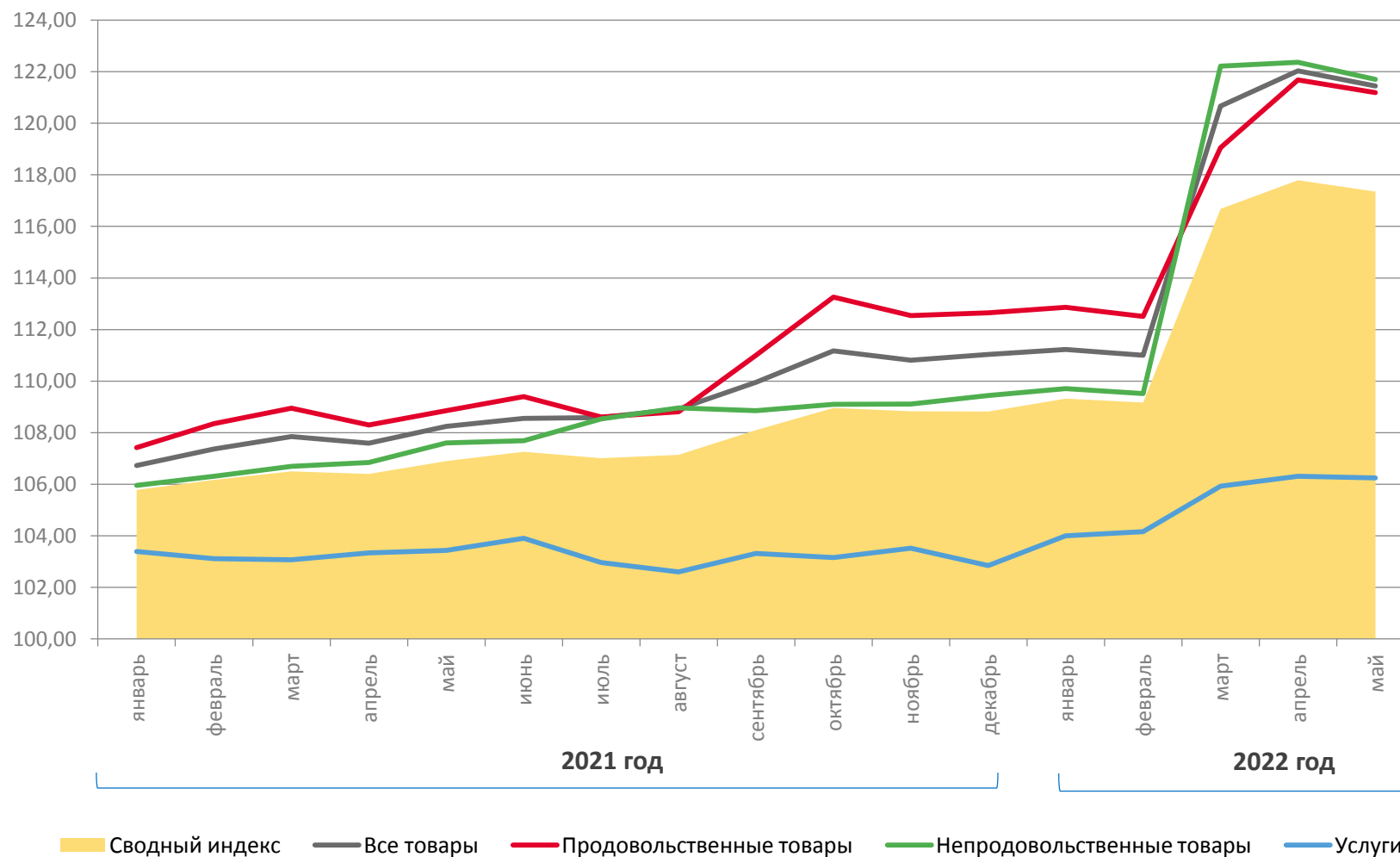
Непродовольственные товары

121,70



Услуги

106,25





ИНДЕКСЫ ЦЕН НА ОТДЕЛЬНЫЕ ГРУППЫ И ВИДЫ ПРОДОВОЛЬСТВЕННЫХ ТОВАРОВ

май 2022 г. в % к предыдущему месяцу



100,20

Продовольственные товары



Хлеб и хлебобулочные изделия

101,92



Крупа и бобовые

101,76



Кондитерские изделия

101,47



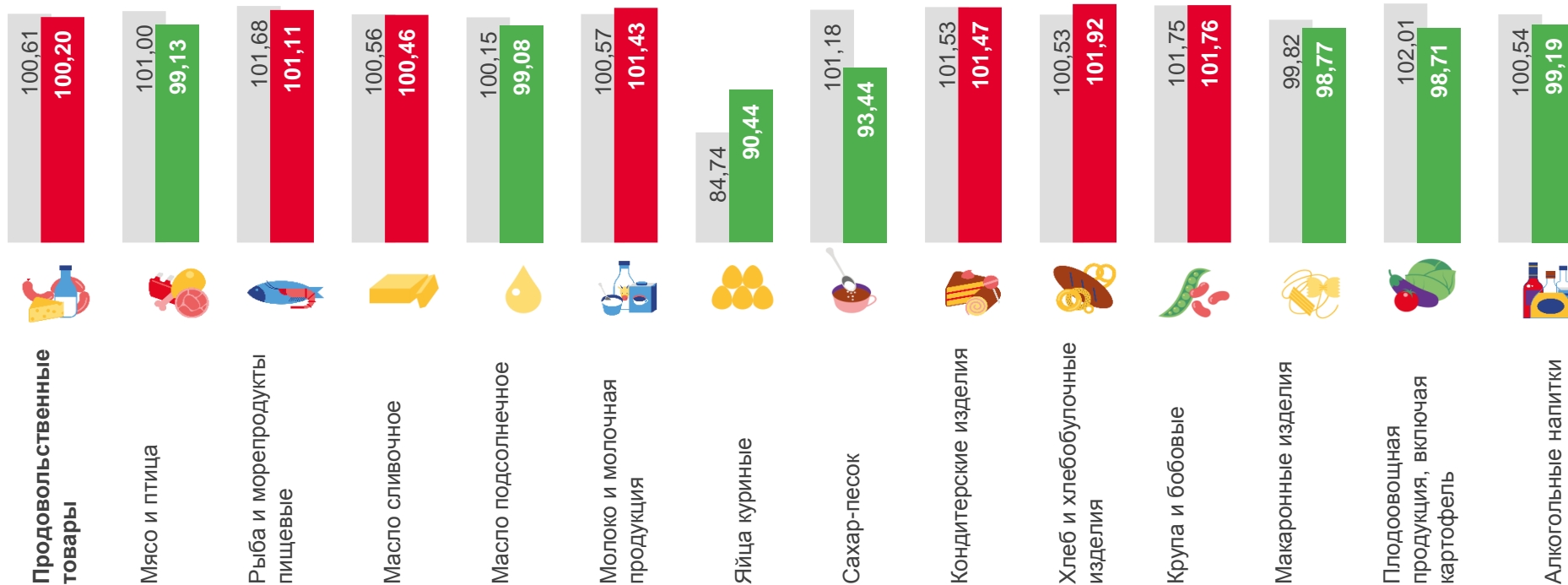
Сахар-песок

93,44



Яйца

90,44



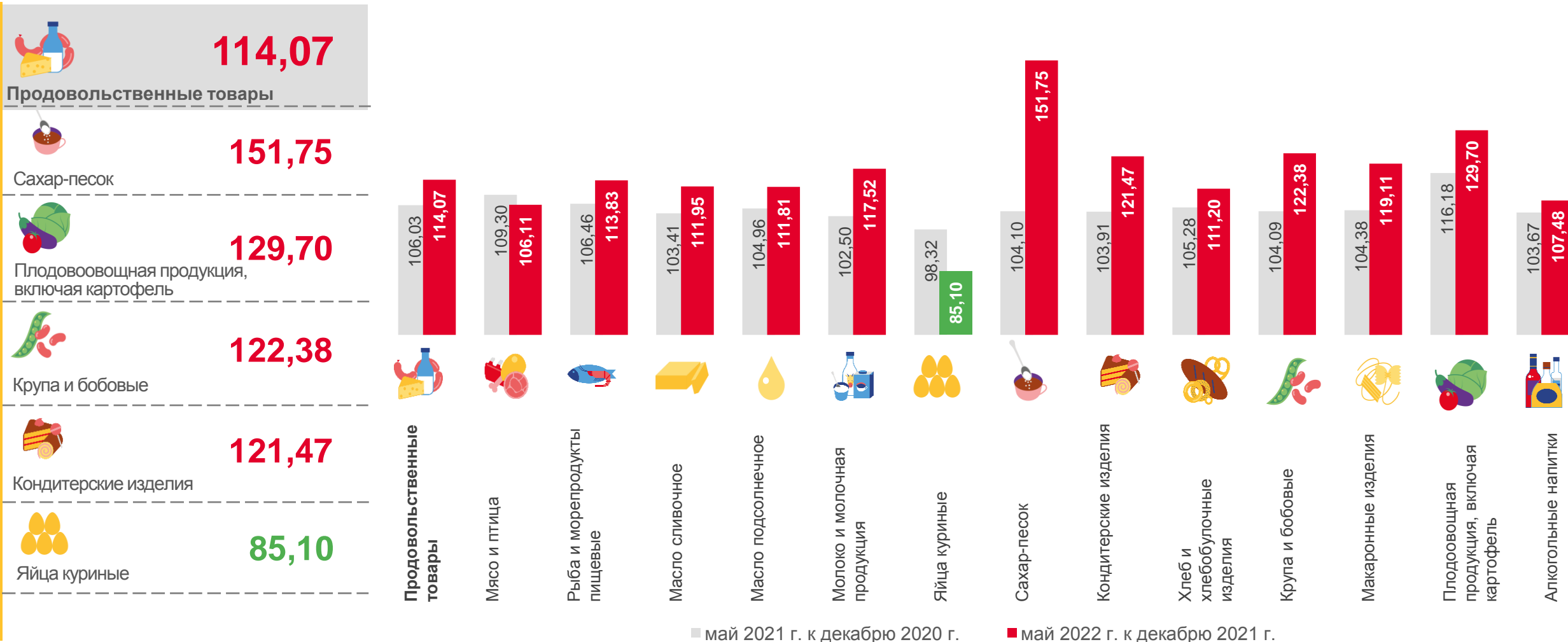
■ май 2021 г. к апрелю 2021 г.

■ май 2022 г. к апрелю 2022 г.



ИНДЕКСЫ ЦЕН НА ОТДЕЛЬНЫЕ ГРУППЫ И ВИДЫ ПРОДОВОЛЬСТВЕННЫХ ТОВАРОВ

май 2022 г. в % к декабрю предыдущего года



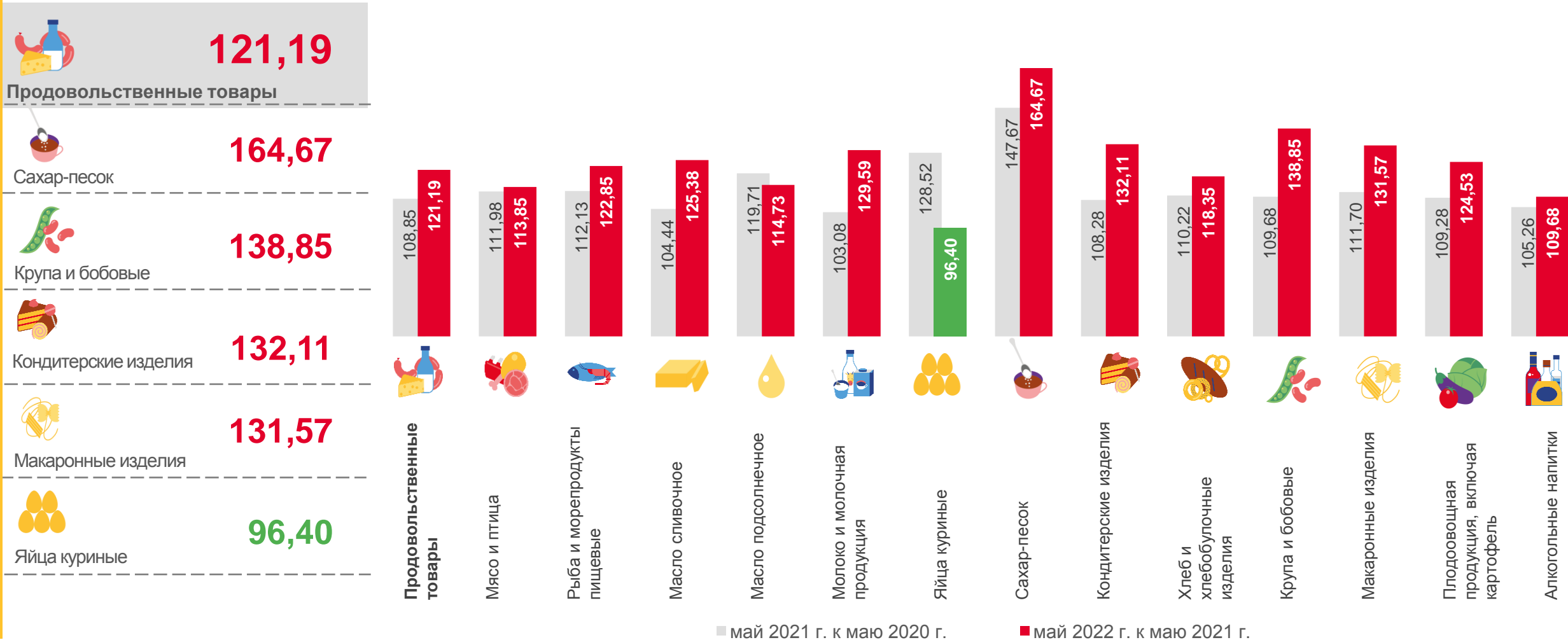
■ май 2021 г. к декабрю 2020 г.

■ май 2022 г. к декабрю 2021 г.



ИНДЕКСЫ ЦЕН НА ОТДЕЛЬНЫЕ ГРУППЫ И ВИДЫ ПРОДОВОЛЬСТВЕННЫХ ТОВАРОВ

май 2022 г. в % к соответствующему месяцу 2021 г.



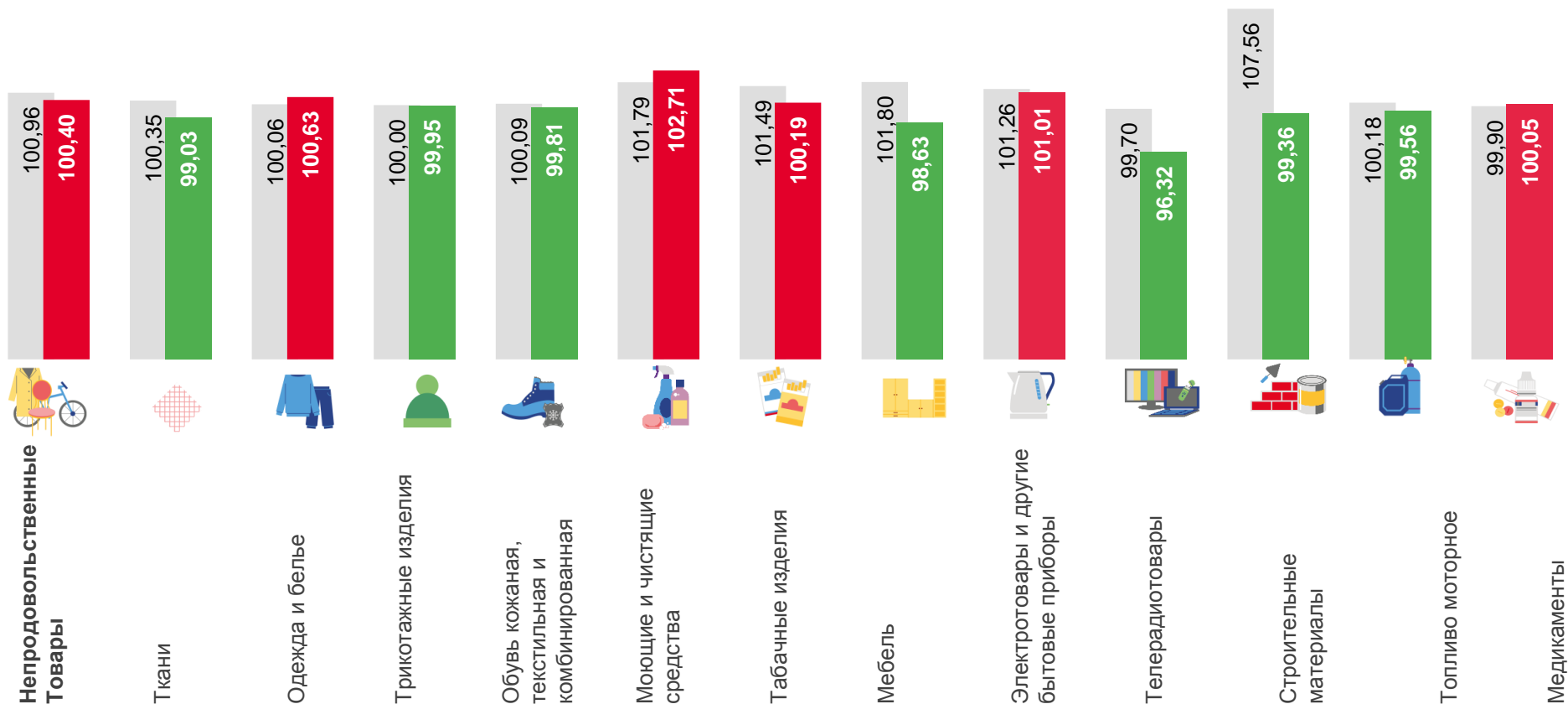
■ май 2021 г. к маю 2020 г.

■ май 2022 г. к маю 2021 г.



ИНДЕКСЫ ЦЕН НА ОТДЕЛЬНЫЕ ГРУППЫ И ВИДЫ НЕПРОДОВОЛЬСТВЕННЫХ ТОВАРОВ

май 2022 г. в % к предыдущему месяцу



■ май 2021 г. к апрелю 2021 г.

■ май 2022 г. к апрелю 2022 г.



ИНДЕКСЫ ЦЕН НА ОТДЕЛЬНЫЕ ГРУППЫ И ВИДЫ НЕПРОДОВОЛЬСТВЕННЫХ ТОВАРОВ

май 2022 г. в % к декабрю предыдущего года



115,17

Непродовольственные товары



Электротовары и другие бытовые приборы

129,35



Моющие и чистящие средства

128,16



Строительные материалы

119,48



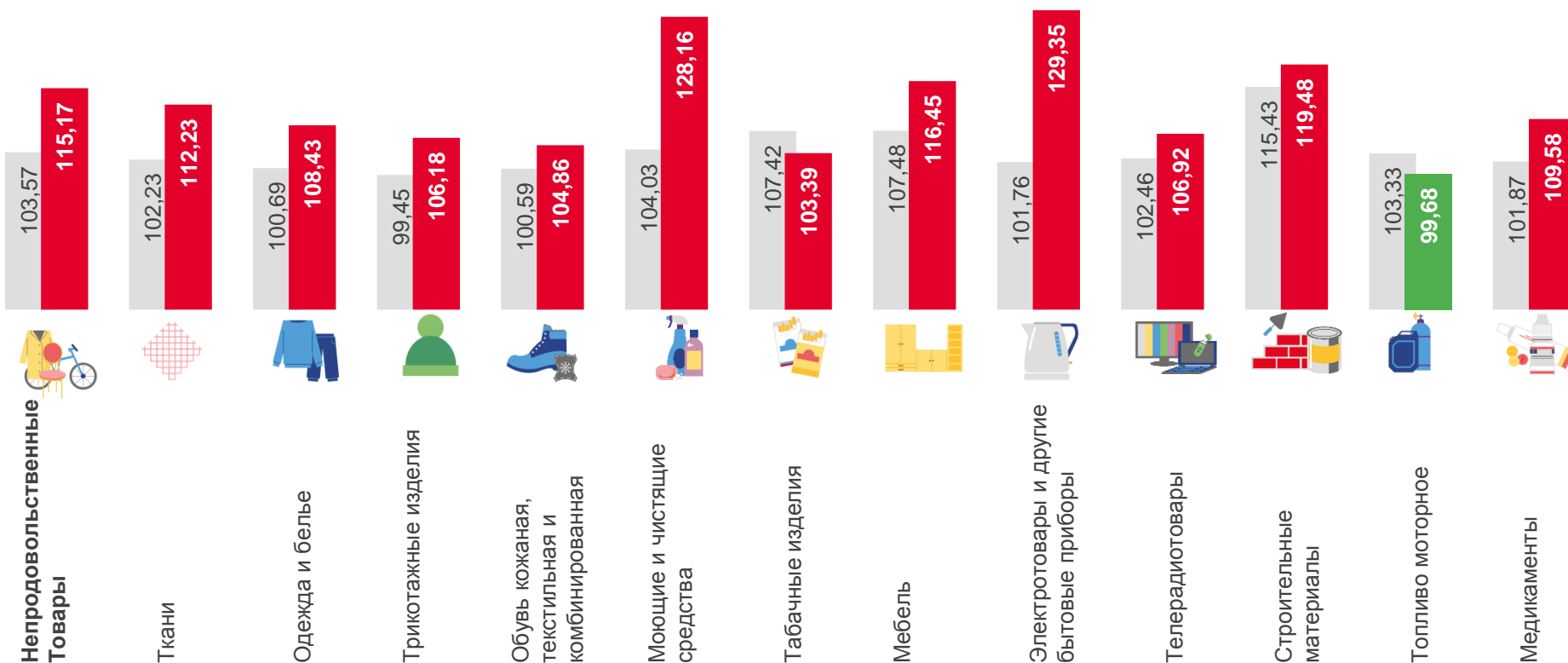
Ткани

112,23



Топливо моторное

99,68



■ май 2021 г. к декабрю 2020 г.

■ май 2022 г. к декабрю 2021 г.



ИНДЕКСЫ ЦЕН НА ОТДЕЛЬНЫЕ ГРУППЫ И ВИДЫ НЕПРОДОВОЛЬСТВЕННЫХ ТОВАРОВ

май 2022 г. в % к соответствующему месяцу 2021 г.



121,70

Непродовольственные товары



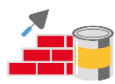
Моющие и чистящие средства

140,73



Электротовары и другие бытовые приборы

134,54



Строительные материалы

133,13



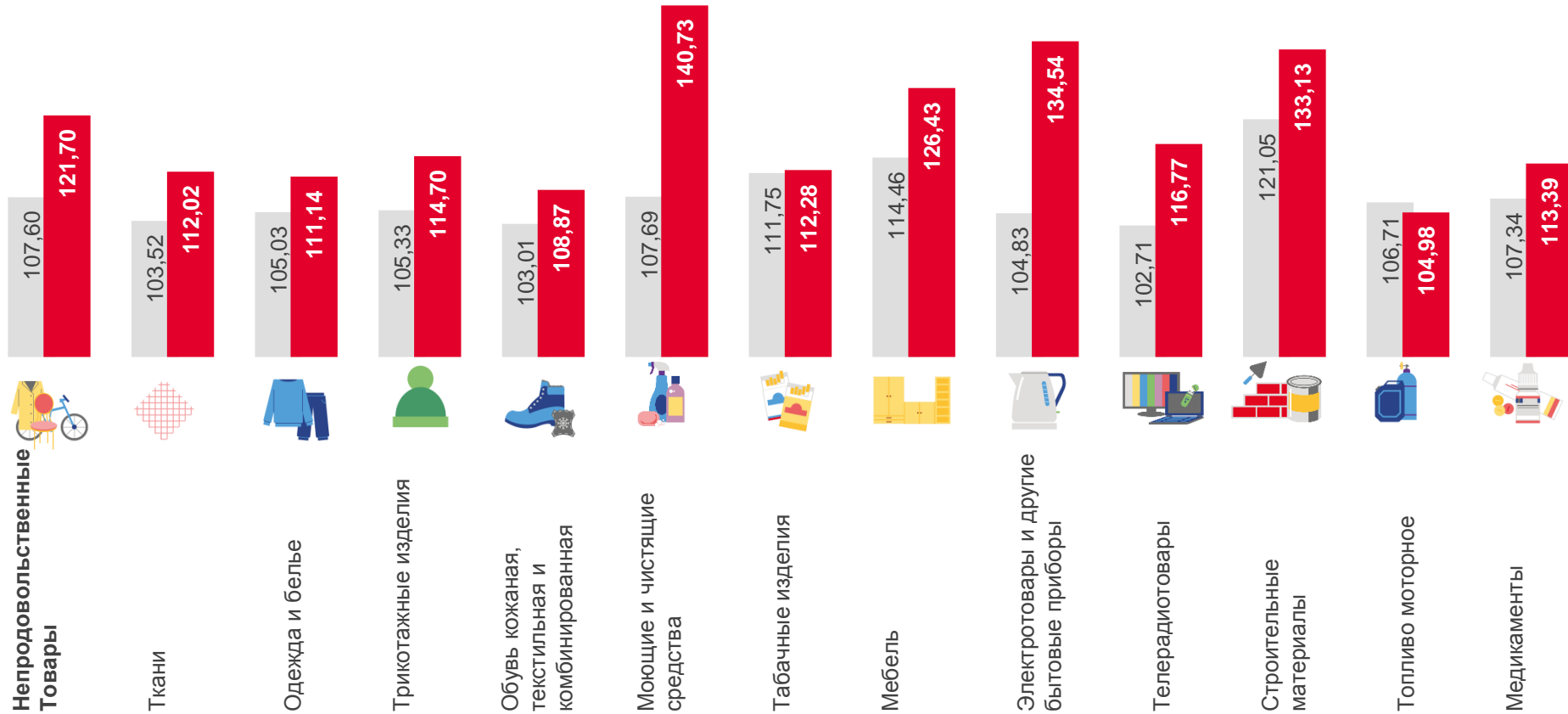
Мебель

126,43



Телерадиотовары

116,77



■ май 2021 г. к маю 2020 г.

■ май 2022 г. к маю 2021 г.



ИНДЕКСЫ ЦЕН НА ТОПЛИВО МОТОРНОЕ

май 2022 г. в % к предыдущему месяцу



99,56

Топливо моторное



100,00

Бензин автомобильный марки АИ-98



100,00

Дизельное топливо



99,92

Бензин автомобильный марки АИ-92



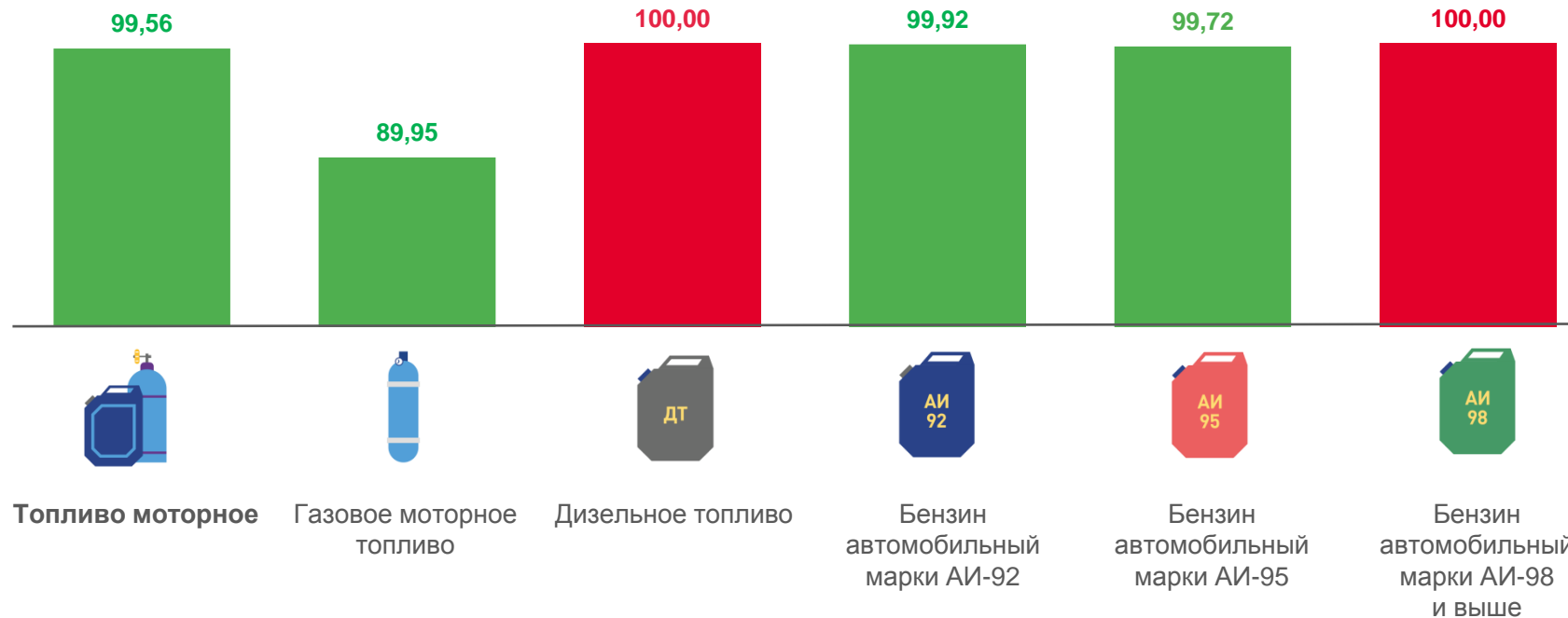
99,72

Бензин автомобильный марки АИ-95



89,95

Газовое моторное топливо



СРЕДНИЕ ЦЕНЫ
НА ТОПЛИВО
МОТОРНОЕ

в мае 2022 года

▼ 20,39 ₹

▼ 53,27 ₹

▼ 45,85 ₹

▼ 50,15 ₹

▲ 60,37 ₹



ИНДЕКСЫ ЦЕН НА ТОПЛИВО МОТОРНОЕ

май 2022 г. в % к декабрю предыдущего года



99,68

Топливо моторное



102,76

Бензин автомобильный марки АИ-98



101,73

Дизельное топливо



100,27

Бензин автомобильный марки АИ-95



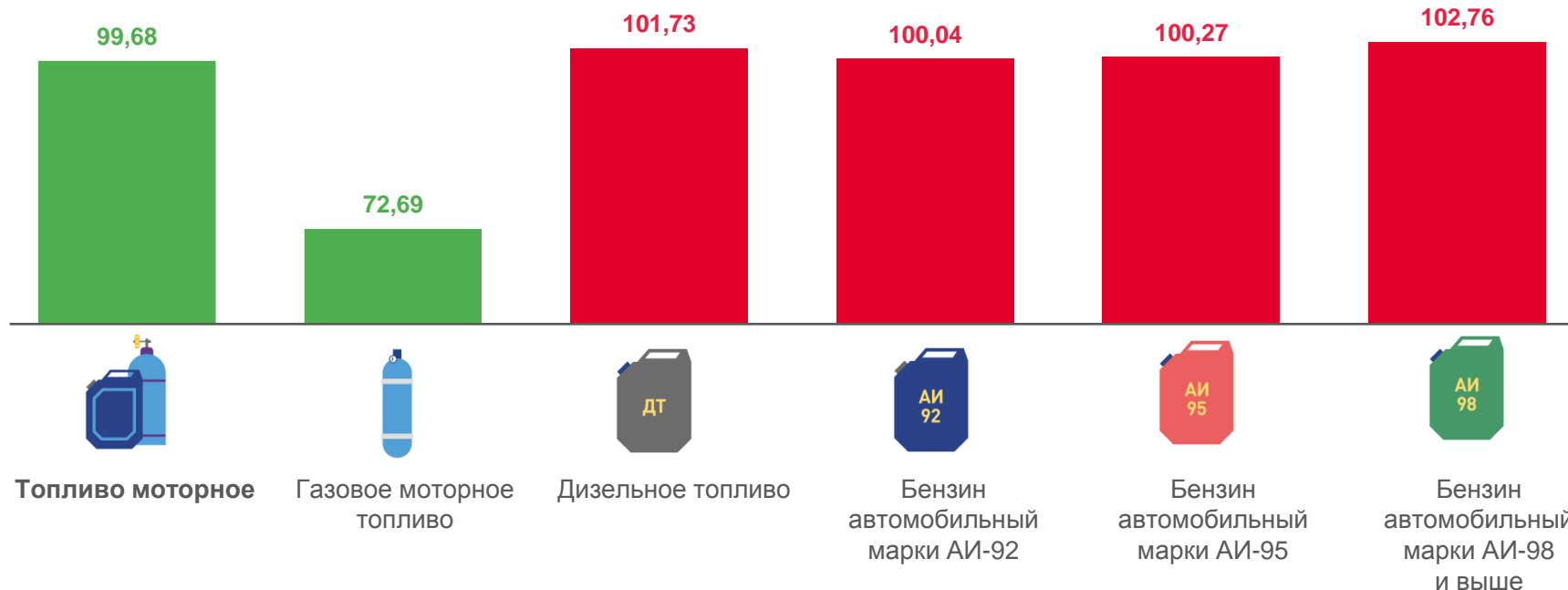
100,04

Бензин автомобильный марки АИ-92



72,69

Газовое моторное топливо



СПРАВОЧНО:
СРЕДНИЕ ЦЕНЫ
НА ТОПЛИВО
МОТОРНОЕ

▲ 28,05 ₹

▼ 52,36 ₹

▼ 45,87 ₹

▼ 50,02 ₹

▼ 58,75 ₹

в декабре 2021 года



ИНДЕКСЫ ЦЕН НА ТОПЛИВО МОТОРНОЕ

май 2022 г. в % к маю 2021 года



104,98

Топливо моторное



111,15

Дизельное топливо



109,77

Бензин автомобильный марки АИ-98



104,71

Бензин автомобильный марки АИ-95



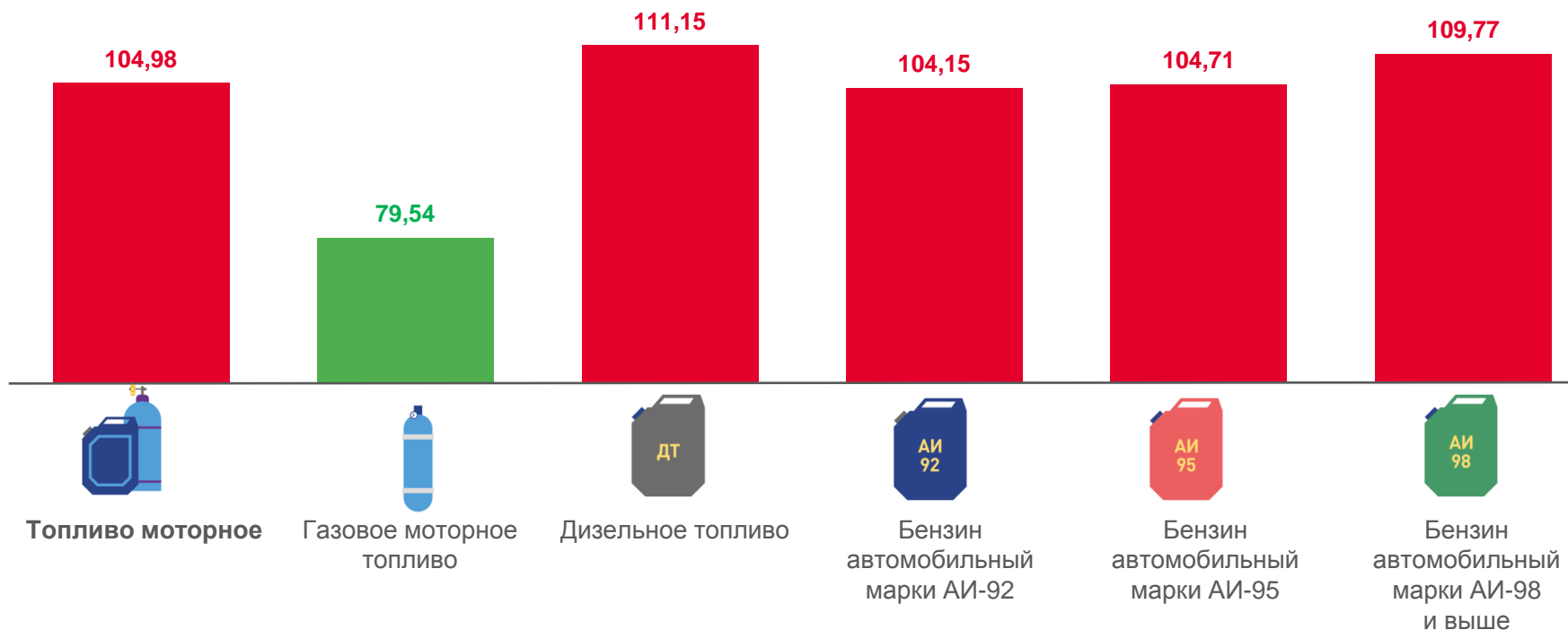
104,15

Бензин автомобильный марки АИ-92



79,54

Газовое моторное топливо



СПРАВОЧНО:
СРЕДНИЕ ЦЕНЫ
НА ТОПЛИВО
МОТОРНОЕ

▼ **25,63** ₹

▲ **47,92** ₹

▲ **44,06** ₹

▲ **47,90** ₹

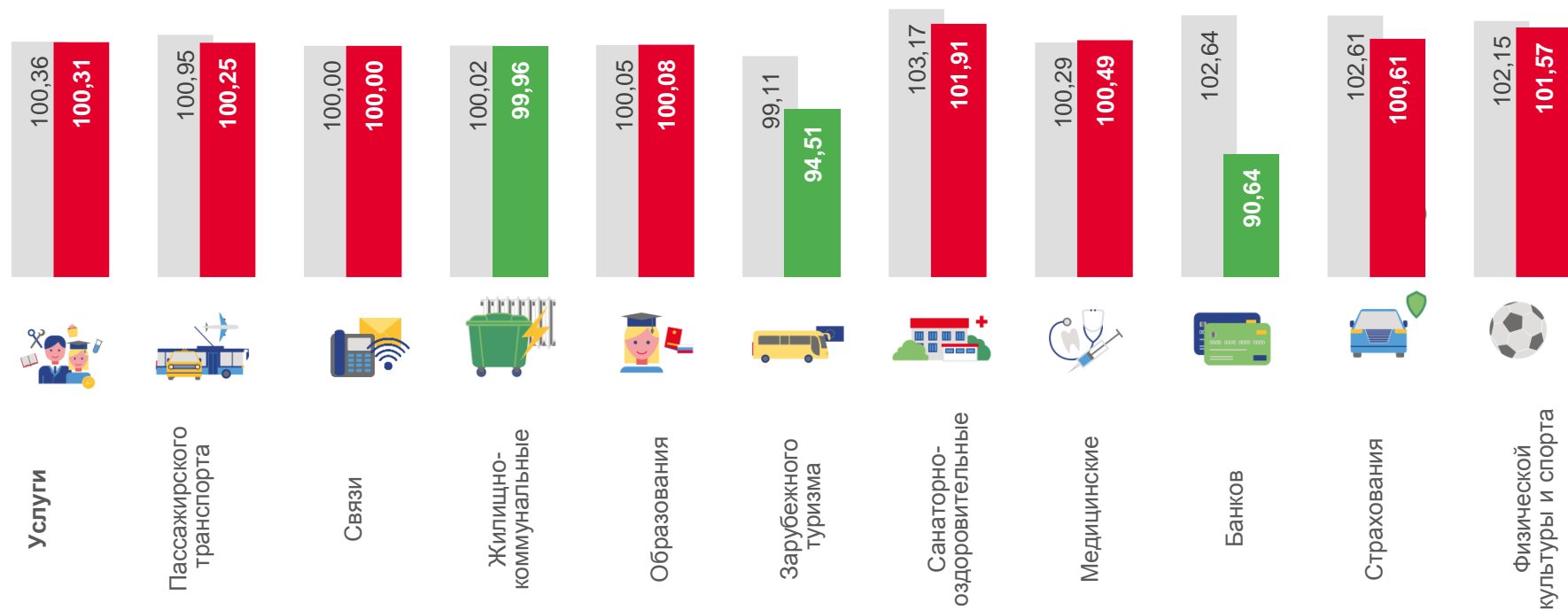
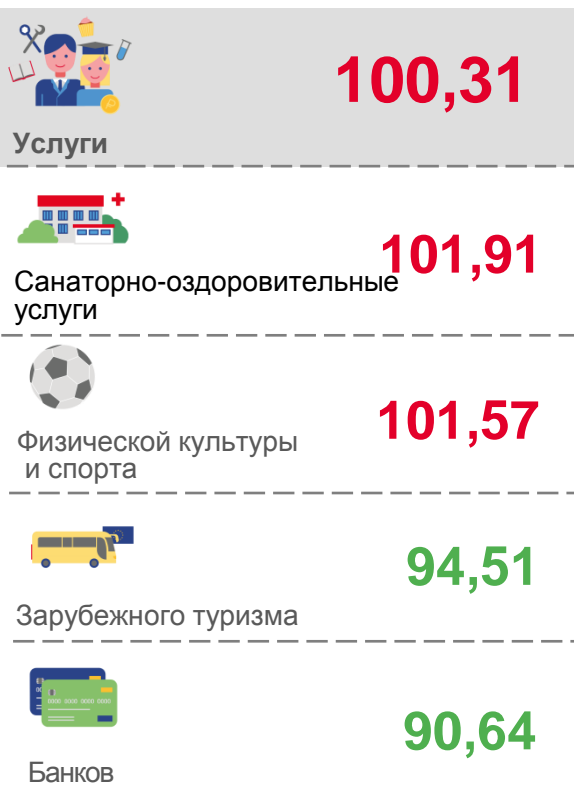
▲ **55,00** ₹

в мае 2021 года



ИНДЕКСЫ ЦЕН И ТАРИФОВ НА УСЛУГИ

май 2022 г. в % к предыдущему месяцу



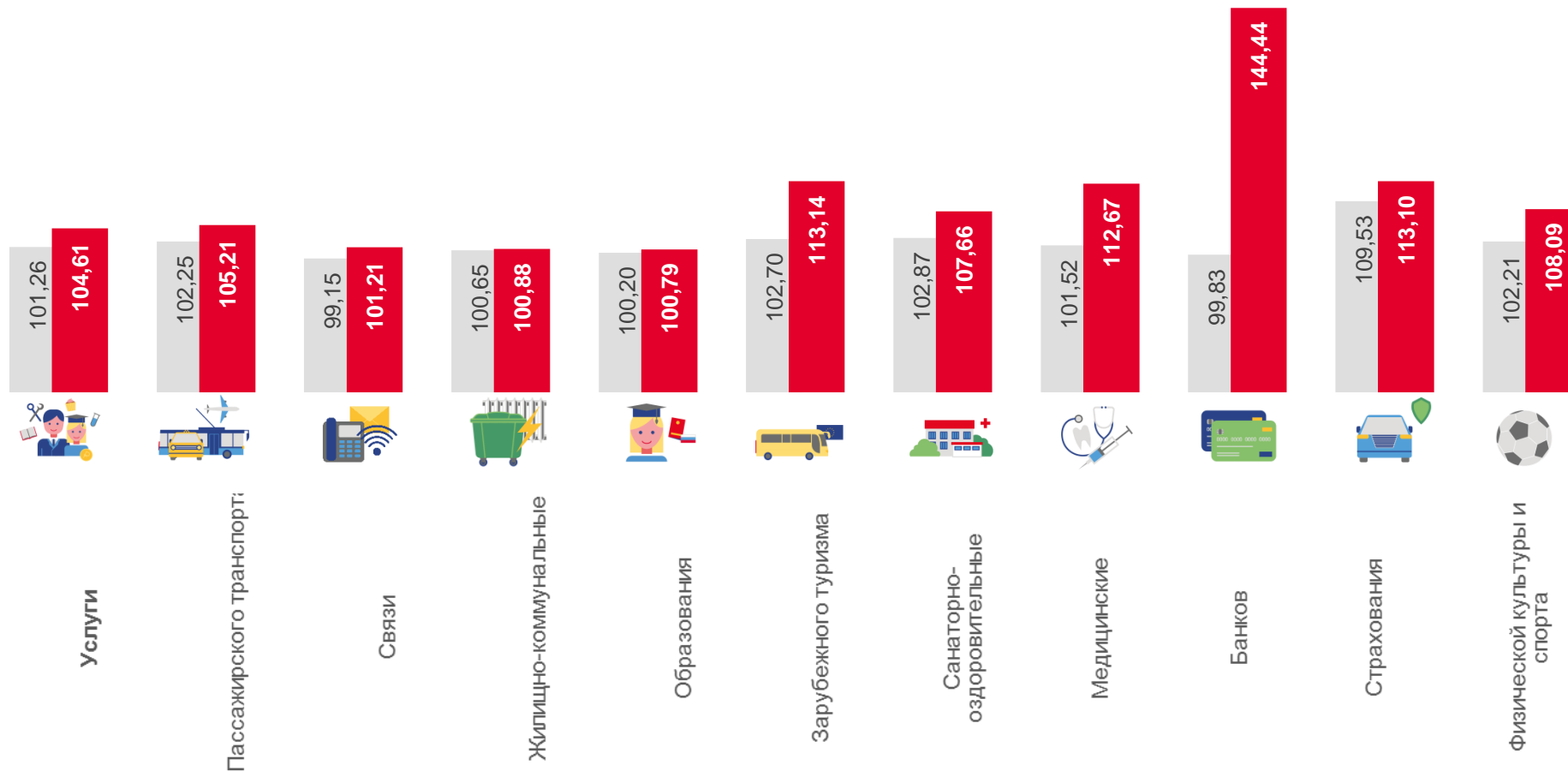
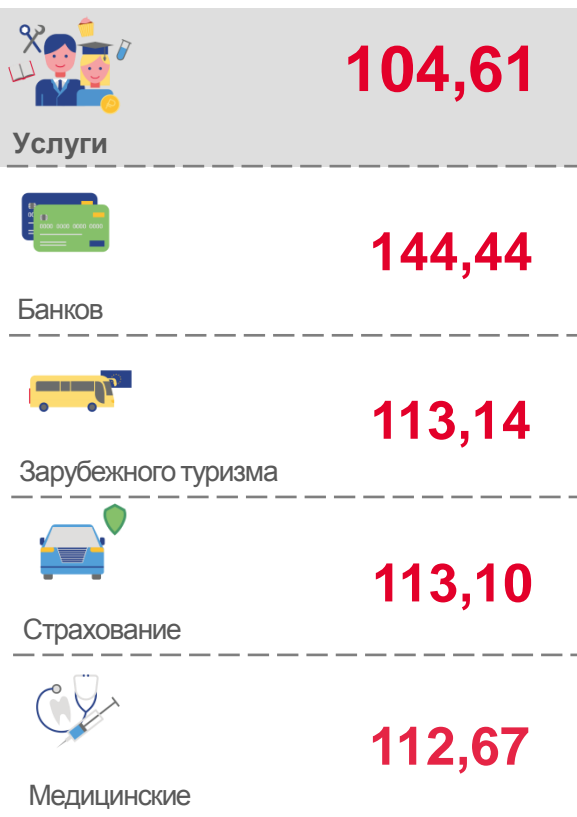
■ май 2021 г. к апрелю 2021 г.

■ май 2022 г. к апрелю 2022 г.



ИНДЕКСЫ ЦЕН И ТАРИФОВ НА УСЛУГИ

май 2022 г. в % к декабрю предыдущего года



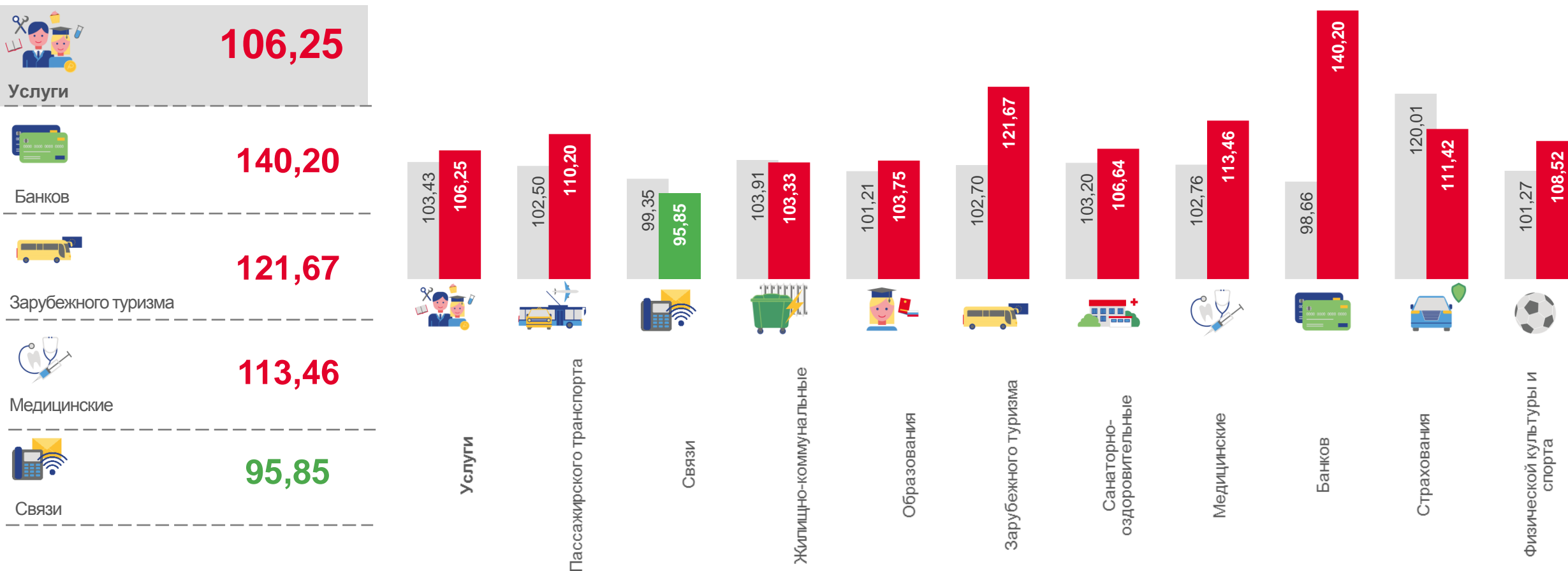
■ май 2021 г. к декабрю 2020 г.

■ май 2022 г. к декабрю 2021 г.



ИНДЕКСЫ ЦЕН И ТАРИФОВ НА УСЛУГИ

май 2022 г. в % к соответствующему месяцу 2021 г.



■ май 2021 г. к маю 2020 г.

■ май 2022 г. к маю 2021 г.